



ΥΠΟΥΡΓΕΙΟ ΥΓΕΙΑΣ

Μονάδα Παρακολούθησης Υγείας

Αιτίες θανάτου στην Κύπρο κατά το έτος 2021

συνοπτική αναφορά

Λευκωσία, Μάρτιος 2023

Ετοιμασία: από Μαρία Αθανασιάδου, Λειτουργός Στατιστικής,
Μονάδα Παρακολούθησης Υγείας, Υπουργείο Υγείας

Εισαγωγή

- Η κυριότερη πηγή δεδομένων θνησιμότητας είναι το Ιατρικό Πιστοποιητικό Αιτιών Θανάτου, το οποίο αποτελεί επίσημο έγγραφο της Κυπριακής Δημοκρατίας.

Μεθοδολογία

- Η Μονάδα Παρακολούθησης Υγείας λαμβάνει όλα τα Ιατρικά Πιστοποιητικά Αιτιών Θανάτου από τις Επαρχιακές Διοικήσεις όλων των επαρχιών καθώς και τα Ληξιαρχικά έντυπα, που εκδίδει η Επαρχιακή Διοίκηση. Ακολούθως, γίνεται ηλεκτρονική μετατροπή όλων των εγγράφων και κατ' επέκταση η ηλεκτρονική καταχώρηση σε ένα Access based λογισμικό.
- Οι αιτίες θανάτου κωδικοποιούνται με βάση το λογισμικό IRIS, το οποίο είναι ένα ηλεκτρονικό σύστημα για αυτόματη κωδικοποίηση των αιτιών θανάτου, στο οποίο περιλαμβάνονται όλες οι κανόνες κωδικοποίησης του Παγκόσμιου Οργανισμού Υγείας και αναθεωρήσεις του ICD-10, του εκάστοτε έτους.
- Για το έτος 2021, οι αιτίες θανάτου κωδικοποιήθηκαν με βάση το λογισμικό IRIS (έκδοση 5.8.1).
- Η ανάλυση των δεδομένων γίνεται στα 4 ψηφία ICD-10.

Συνοπτικά Δεδομένα

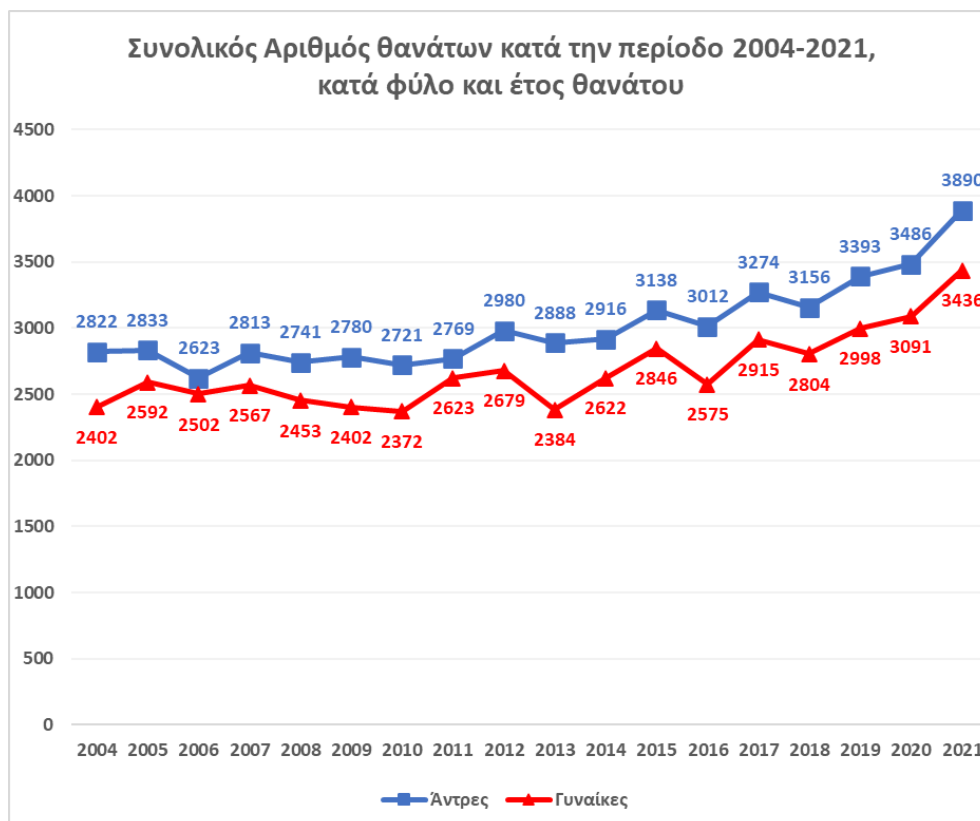
- 7326 θάνατοι κατά το έτος 2021
- 3890 άνδρες (53%) & 3436 γυναίκες (47%)
- Το 50% του συνολικού αριθμού θανάτων αφορά άτομα ηλικίας 71-88 ετών, με διάμεση ηλικία θανάτου τα 81 έτη και τη μέση ηλικία 77.4
- Τα δεδομένα διαφοροποιούνται μεταξύ των δύο φύλων:
 - Άντρες: το 50% των θανάτων αντρών αφορά άτομα ηλικίας 69-86 ετών, με διάμεση ηλικία θανάτου τα 78 έτη και μέση ηλικία 75.3 έτη
 - Γυναίκες: το 50% των θανάτων γυναικών αφορά άτομα ηλικίας 74-89 ετών, με διάμεση ηλικία θανάτου τα 83 έτη και μέση ηλικία 79.9 έτη.
- Η πλειοψηφία των θανάτων (84%) αφορά άτομα ηλικίας 65 ετών και άνω και το υπόλοιπο 16% αφορά άτομα ηλικίας κάτω των 65 ετών.
- Κυριότερες αιτίες θανάτου κατά το 2021:
 - Ασθένειες του κυκλοφορικού συστήματος: 1858 θάνατοι (25.4%)
 - Νεοπλάσματα: 1655 θάνατοι (22.6%)
 - Ενδοκρινικά, διατροφικά και μεταβολικά νοσήματα: 620 θάνατοι (8.5%)
 - COVID-19: 619 θάνατοι (8.4%)

- Παθήσεις του αναπνευστικού συστήματος: 525 θάνατοι (7.2%)
- Ψυχικές διαταραχές και διαταραχές συμπεριφοράς: 319 θάνατοι (4.4%)
- Εξωτερικές αιτίες θανάτου: 310 θάνατοι (4.2%)
- Νοσήματα του νευρικού συστήματος: 285 θάνατοι (3.9%)
- Άλλες αιτίες: 1135 θάνατοι (15.5%)
- Παρόλο που οι ασθένειες του κυκλοφορικού συστήματος είναι η πρώτη αιτία θανάτου στην Κύπρο εντούτοις παρουσιάζουν φθίνουσα πορεία σε σχέση με τον συνολικό αριθμό θανάτων κάθε έτους, σε αντίθεση με άλλες αιτίες θανάτου που παρουσιάζονται με αύξουσα πορεία (νεοπλάσματα, ασθένειες των ενδοκρινών αδένων, ψυχικές διαταραχές, ασθένειες του αναπνευστικού συστήματος).
- Η κατανομή των συχνότερων αιτιών θανάτου διαφέρει μεταξύ των δύο φύλων.
 - Άντρες: ασθένειες του κυκλοφορικού (ισχαιμικές καρδιοπάθειες), νεοπλάσματα (πνεύμονα), COVID-19, ενδοκρινών αδένων (σακχαρώδης διαβήτης), ασθένειες του αναπνευστικού (κατώτερου αναπνευστικού), εξωτερικές αιτίες (ατυχήματα).
 - Γυναίκες: ασθένειες του κυκλοφορικού (εγκεφαλικά επεισόδια), νεοπλάσματα (μαστού), ενδοκρινών αδένων (σακχαρώδης διαβήτης), COVID-19, ασθένειες του αναπνευστικού (κατώτερου αναπνευστικού), ψυχικές διαταραχές (άνοια).
- Συχνότερες αιτίες θανάτου λόγω κακοήθων νεοπλασιών (% του συνολικού αριθμού κακοήθων νεοπλασμάτων):
 - Άντρες:
 - Πνεύμονα: 248 θάνατοι (26.8%)
 - Προστάτη: 108 θάνατοι (11.7%)
 - Ορθοκολικού: 90 θάνατοι (9.7%)
 - Παγκρέατος: 59 θάνατοι (6.4%)
 - Ήπατος: 49 θάνατοι (5.3%)
 - Γυναίκες:
 - Μαστού: 148 θάνατοι (22.1%)
 - Πνεύμονα: 78 θάνατοι (11.6%)
 - Ορθοκολικού: 47 θάνατοι (7.0%)
 - Ωοθηκών: 46 θάνατοι (6.9%)
 - Παγκρέατος: 43 (6.4%)

Συνοπτικοί Πίνακες

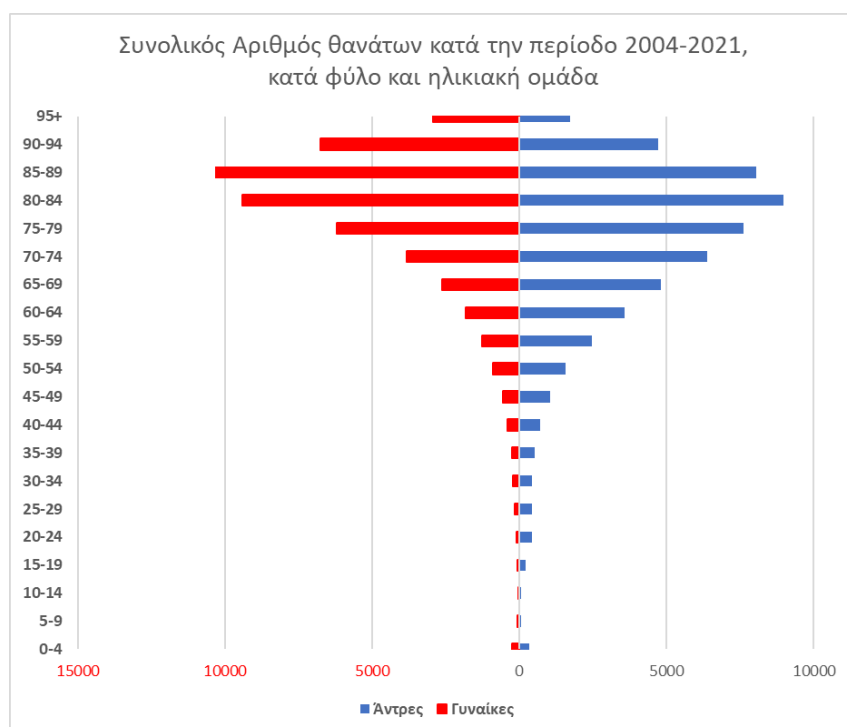
Πίνακας 1: Συνολικός Αριθμός θανάτων κατά την περίοδο 2004-2021, κατά φύλο και έτος θανάτου

Έτος Θανάτου	Άντρες	Γυναίκες	Σύνολο
2004	2822	2402	5224
2005	2833	2592	5425
2006	2623	2502	5125
2007	2813	2567	5380
2008	2741	2453	5194
2009	2780	2402	5182
2010	2721	2372	5093
2011	2769	2623	5392
2012	2980	2679	5659
2013	2888	2384	5272
2014	2916	2622	5538
2015	3138	2846	5984
2016	3012	2575	5587
2017	3274	2915	6189
2018	3156	2804	5960
2019	3393	2998	6391
2020	3486	3091	6577
2021	3890	3436	7326
Σύνολο	54235	48263	102498



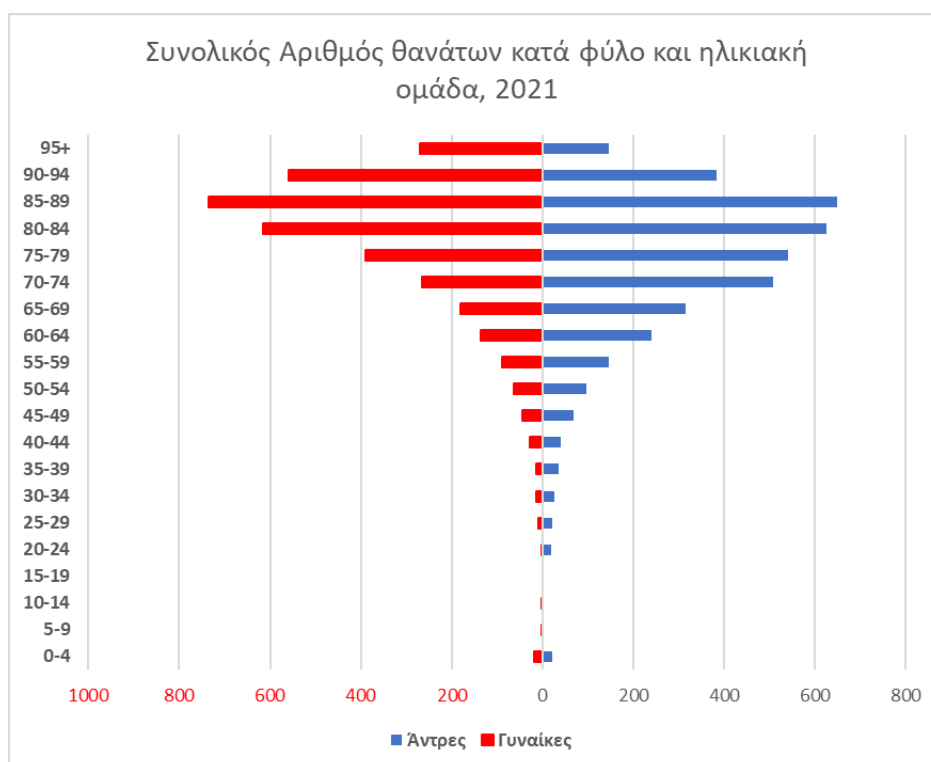
Πίνακας 2: Συνολικός Αριθμός θανάτων κατά την περίοδο 2004-2021, κατά φύλο και ηλικιακή ομάδα

Συνολικός Αριθμός θανάτων κατά την περίοδο 2004-2021, κατά φύλο και ηλικιακή ομάδα			
Ηλικιακή Ομάδα (έτη)	Άντρες	Γυναίκες	Σύνολο
0-4	329	253	582
5-9	52	51	103
10-14	67	41	108
15-19	224	70	294
20-24	436	105	541
25-29	420	144	564
30-34	442	205	647
35-39	530	238	768
40-44	713	411	1124
45-49	1046	570	1616
50-54	1582	902	2484
55-59	2449	1278	3727
60-64	3585	1828	5413
65-69	4818	2615	7433
70-74	6377	3831	10208
75-79	7601	6202	13803
80-84	8977	9420	18397
85-89	8057	10336	18393
90-94	4725	6761	11486
95+	1709	2936	4645
Άγνωστη ηλικία	96	66	162
Σύνολο	54235	48263	102498



Πίνακας 3: Συνολικός Αριθμός Θανάτων κατά φύλο και ηλικιακή ομάδα, 2021

Συνολικός Αριθμός Θανάτων κατά φύλο και ηλικιακή ομάδα, 2021			
Ηλικιακή Ομάδα (έτη)	Άντρες	Γυναίκες	Σύνολο
0-4	21	18	39
5-9	2	1	3
10-14	2	3	5
15-19	3		3
20-24	20	2	22
25-29	21	9	30
30-34	26	15	41
35-39	35	14	49
40-44	40	27	67
45-49	68	44	112
50-54	96	63	159
55-59	147	89	236
60-64	241	136	377
65-69	316	180	496
70-74	507	265	772
75-79	541	390	931
80-84	626	615	1241
85-89	649	736	1385
90-94	384	559	943
95+	145	270	415
Σύνολο	3890	3436	7326



Πίνακας 5: Αιτίες θανάτου στην Κύπρο τα τελευταία 5 έτη (2017-2021)

Cause of death	2017	2018	2019	2020	2021
Circulatory system	1998	1783	1752	1871	1858
Neoplasms	1469	1489	1513	1583	1655
Respiratory system	597	533	659	625	525
Endocrine	429	419	462	503	620
External causes	324	359	364	309	310
Mental disorders	199	266	266	241	319
Nervous system	242	242	253	265	285
Genitourinary system	245	220	228	261	278
Digestive system	218	202	240	213	233
Ill-defined causes	161	148	294	257	225
Infectious diseases	161	167	202	167	203
COVID19				132	619
Blood and blood-forming organs	45	31	29	40	67
Musculoskeletal system	42	36	45	43	43
Skin and subcutaneous tissue	33	39	40	40	46
Congenital malformations	14	9	25	16	24
Perinatal period	11	17	19	11	16
Complications of pregnancy	1				
Total	6189	5960	6391	6577	7326

Αιτίες θανάτου στην Κύπρο κατά το έτος 2021: συνοπτική αναφορά

